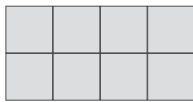


Kassettengrößen  
Panel sizes

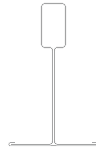
Modul / module 625 x 625 mm  
Modul / module 600 x 600 mm



Material Teileübersicht / Normbedarf pro m<sup>2</sup>  
Material parts overview / Standard requirement per sqm

Nr.	Artikel	article	Modul 625 mm		Modul 600 mm	
①	MCI AOR Q Quadratkassette	MCI AOR Q Square tile	2,56 Stk		2,78 Stk	
②	T24 Tragschiene Hauptprofil	T24 support rail main profile	0,80 lfm		0,83 lfm	
③	T24 Tragschiene Querprofil	T24 support rail lateral profile	1,60 lfm		1,67 lfm	
④	T24 Tragschiene Querprofil kurz	T24 support rail lateral profile short	0,80 lfm		0,83 lfm	
⑤	Nonius Unterteil für T24 Tragschiene	Lower nonius for T24 support rail	0,67 Stk		0,67 Stk	
⑥	Nonius Oberteil	Upper nonius	0,67 Stk		0,67 Stk	
⑦	Nonius Sicherungssplint	Pin for nonius suspension	0,67 Stk		0,67 Stk	

# MCI AOR Q



## EINLEGESYSTEM

Die MCI AOR Q Quadratkassetten werden mit einem hohen Automatisierungsgrad gefertigt und zeichnen sich durch ein sehr gutes Preis-Leistungs-Verhältnis aus. Die Systemtragprofile bestehen aus handelsüblichen T24-Schienen wodurch das Gesamtsystem sehr einfach zu montieren ist.

Bei diesem Einlegesystem liegen die Kassetten eben auf den T24-Schienen auf und werden werkzeuglos in die Tragprofile eingelegt bzw. herausgenommen. Erhältlich für Modul 600 mm und 625 mm.

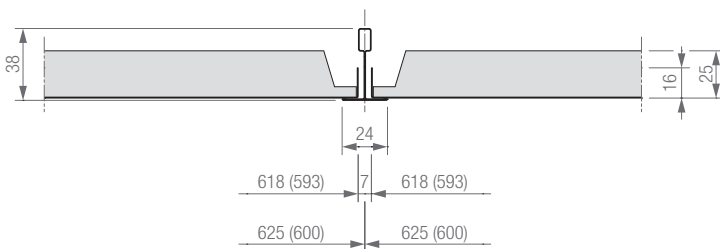
### Systemmerkmale

- Einfachste Montage
- UK besteht aus handelsüblichen T24-Systemtragprofilen
- Kassetten eben aufliegend
- Kassetten werkzeuglos abnehmbar
- Verschiedene Wandanschlussvarianten
- Verschiedene Perforationen
- Oberfläche pulverbeschichtet

### Technische Systemhinweise

- Deckengewicht bei Stahl 0,5 mm ca. 6,0 bis 8,0 kg/m<sup>2</sup> (je nach Perforation und Unterkonstruktion)
- Hängerabstand siehe Skizze / Tabelle (Angabe ohne Zusatzlasten)

### Detail Konstruktion - Maße Detail construction - Dimension



## LAY-IN SYSTEM

The MCI AOR Q square ceiling panels are manufactured with a high degree of automation and are characterized by a very good price/performance ratio. The supporting system profiles consist of commercially available T24 rails, which means that the entire system is very easy to assemble.

With this insertion system, the cassettes lie flat on the T24 rails and can be inserted or removed from the support profiles without tools. The square ceiling panels are available for module 600 mm and 625 mm.

### System features

- Easiest assembly
- Substructure consists of commercially available T24 supporting system profiles
- Panels lying flat
- Panels can be removed without tools
- Various wall connection variants
- Various perforations
- Powder-coated surface

### Technical system notes

- Metal ceiling weight of steel 0,5 mm approx 6,0 to 8,0 kg/sqm (Depending on the perforation and substructure)
- Suspension distance, see sketch / table (specified without additional loads)

### Detail T24 Schiene / Kasette Detail T24 rail / tile

